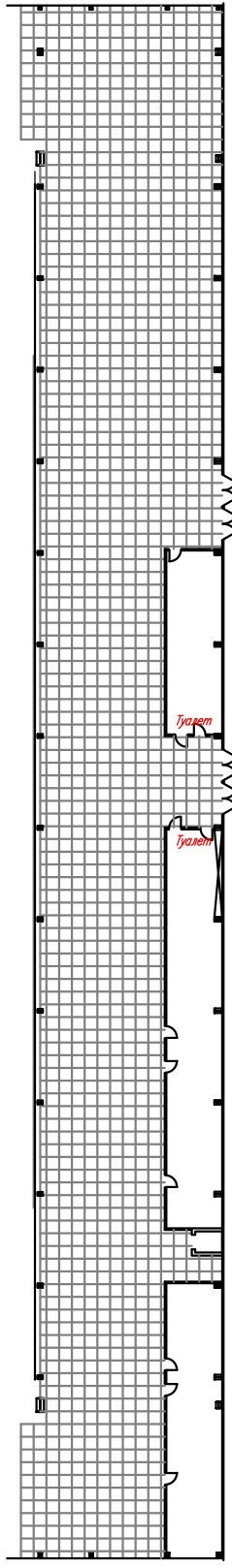
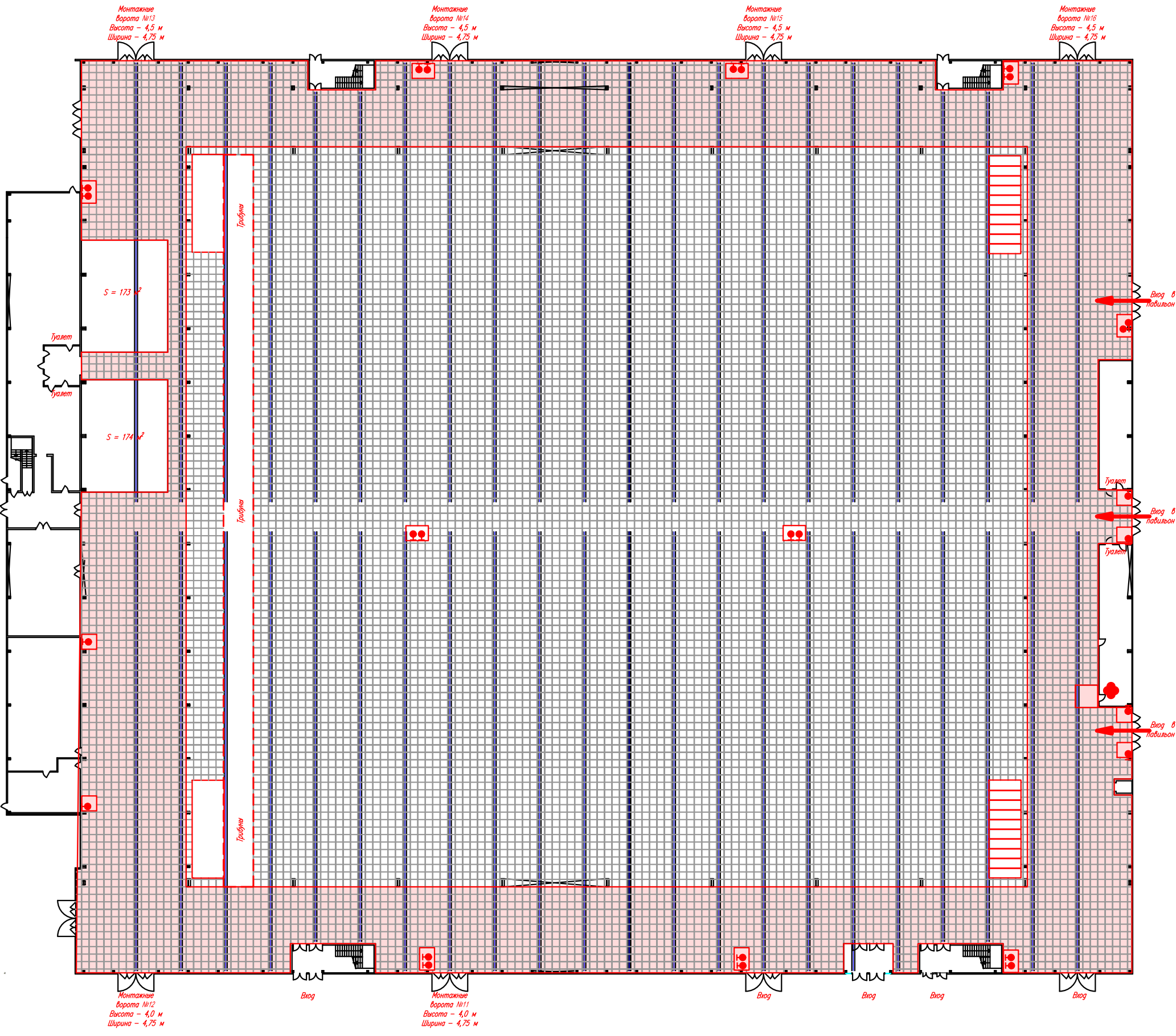





МВЦ "Екатеринбург-Экспо" Павильон 1 (план пола 1-го этажа)



Площадь павильона – 16850 м²
 Площадь антресоли – 1510 м²
 Сетка нанесена с учетом пожарных проходов (один метр)
 Размеры ячеек 1000x1000

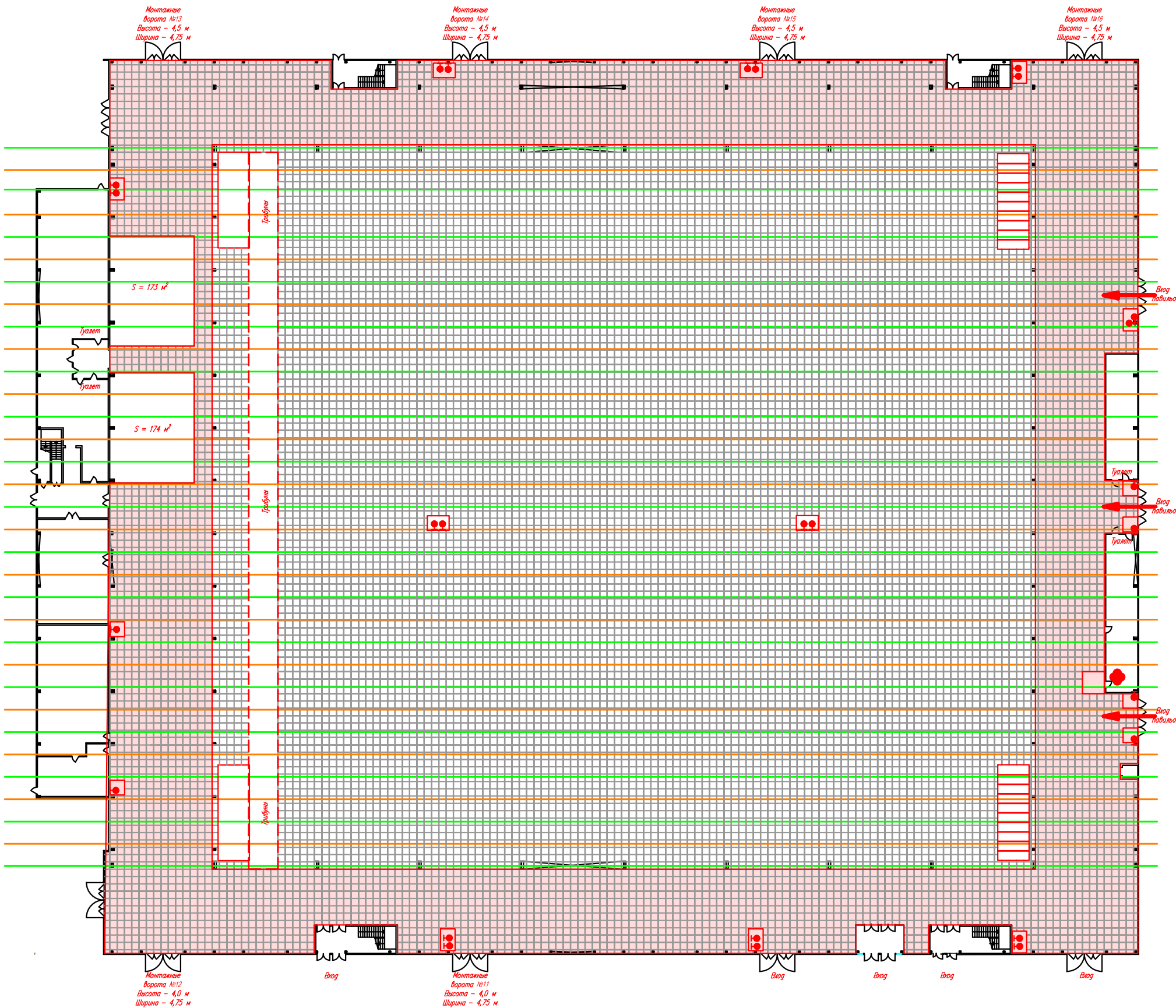
-  – пожарный кран
- – лоток с инженерными сетями
-  – площадь под антресолю, освещенность 300 Лм
-  – площадь под застройку

Каждый канал оснащен точками подключения электроэнергии, холодного водоснабжения, интернета, сжатого воздуха и канализации.

Максимальная высота застройки 8000мм, с учетом подвесов – 9500мм.
 Максимальная высота застройки под балконом (расположен по периметру павильона, ограничен колоннами) – 3600мм

Максимальная нагрузка на пол павильона – 5т/м²

МВЦ "Екатеринбург-Экспо" Павильон 1 (план потолка 1-го этажа)



Площадь павильона – 16850 м²
 Площадь антресоли – 1510 м²
 Сетка нанесена с учетом пожарных проходов (один метр)
 Размеры ячеек 1000x1000

- Пожарный кран

- несущая балка, точка без оттяжки

- несущая балка, точка с оттяжкой

- площадь под застройку

Подвесы можно осуществлять только за продольные балки павильона
 Длина каждой балки – 14 м.
 Точечная нагрузка на точку подвеса – до 500 кг.
 Полная загрузка балки не должна превышать 1000 кг.

Максимальная высота застройки 8000 мм, с учетом подвесов – 9500 мм.
 Максимальная высота застройки под антресолю (расположен по периметру павильона, ограничен колоннами) – 3600 мм

